



ОТЧЕТ ЗА ФИНАНСОВОТО СЪСТОЯНИЕ

вид отчет: годишен, консолидиран

на: Интерстандартс АД

седалище и адрес на управление: гр. София, ул. Константин Фотинов №2

РАЗДЕЛИ, ГРУПИ, СТАТИИ	Приложение	Сума (в хил. лв.)	
		31.12.2020	31.12.2019
Нетекущи (дълготрайни) активи			
Имоти, машини и съоръжения	2.2.	943	890
Нематериални активи	2.3.	40	208
Финансови активи	2.4.	972	937
Отсрочени данъци		3	1
Общо нетекущи активи		1958	2036
Текущи (краткосрочни) активи			
Материални запаси	2.5.	824	804
Търговски вземания	2.6.	39	93
Други текущи активи	2.6.	13	55
Парични средства и парични еквиваленти	2.7.	169	64
Разходи за бъдещи периоди	2.8.	3	1
Общо текущи активи		1048	1017
Общо активи		3006	3053
Собствен капитал и пасиви	2.1.		
Капитал и резерви			
Акционерен капитал		88	88
Резерви от преоценка		168	168
Други резерви		479	479
Натрупана печалба/загуба		897	810
Текущ финансов резултат		121	87
Общо собствен капитал		1753	1632
Малцинствено участие		825	769
Текущи (краткосрочни) пасиви	2.9.		
Задължения към свързани предприятия		74	286
Търговски и други задължения		170	90
Задължения към персонал и осигурителни предприятия		82	78
Данъчни задължения		39	22
Други задължения		35	35
Общо текущи пасиви		400	511
Финансирания	2.10.		
Финансиране		28	141
Общо финансирания		28	141
Общо пасиви		3006	3053

Представяващ:
Александър ТинчевСъставител:
Теодора ТотеваГр. София
25.3.2021

29.04.2021г

ЕИК 131031361

ОТЧЕТ ЗА ПЕЧАЛБАТА ИЛИ ЗАГУБАТА И ДРУГИЯ ВСЕОБХВАТЕН ДОХОД

вид отчет: годишен, консолидиран



на: Интерстандартс АД

седалище и адрес на управление: гр. София, ул. Константин Фотинов №2

РАЗДЕЛИ, ГРУПИ, СТАТИИ	Приложение	Сума (в хил. лв.)	
		31.12.2020	31.12.2019
Приходи от продажби	2.11.	1218	1375
Приходи от финансираня	2.18.	271	112
Други приходи	2.19.	95	101
Промени в запасите от готова продукция и незавършено производство	2.17.	28	73
Използвани суровини и материали	2.12.	(143)	188
Разходи за услуги	2.13.	(322)	387
Разходи за персонала и осигурителни предприятия	2.14.	(632)	585
Разходи за амортизация		(269)	277
Други разходи	2.15.	(44)	96
Финансови разходи	2.16.	(3)	4
Текущ финансов резултат преди данъчно облагане		199	124
Разходи за данъци		22	11
Текущ финансов резултат		177	113
В т.ч. малцинствено участие		56	26
Друг всеобхватен доход за периода			
Общ всеобхватен доход за периода		121	87

Представяващ:
Александър Тинчев

Съставител:
Теодора Тотева



Гр. София
25.3.2021

БИК 131031361

ОТЧЕТ ЗА ПРОМЕНИТЕ В СОБСТВЕНИЯ КАПИТАЛ

вид отчет: годишен, консолидиран

на: Интерстандартс АД


седалище и адрес на управление: гр. София, ул. Константин Фотинов №2

	Основен капитал	Неразпределена печалба	Преоценъчен резерв	Други резерви	Общо	Малц. Участие
Салдо към 01.01.2019	88	810	168	486	1552	737
Изменение на собствения капитал за периода						
Общ всеобхватен доход за периода		87		(7)		
Салдо към 31.12.2019	88	897	168	479	1632	769
Изменение на собствения капитал за периода						
Общ всеобхватен доход за периода		121				56
Салдо към 31.12.2020	88	1018	168	479	1753	825

Представяващ:
Александър Тинчев

Съставител:
Теодора Тотева

Гр. София
25.3.2021



Регистриран одитор

Заверил *[Signature]*

29.04.2021 г.

ЕИК 131031361

ОТЧЕТ ЗА ПАРИЧНИЯ ПОТОК ПО ПРЕКИЯ МЕТОД

вид отчет: годишен, консолидиран

на: Интерстандартс АД



седалище и адрес на управление: гр. София, ул. Константин Фотинов №2

	Приложение	
	Сума (в хил. лв.) 31.12.2020	31.12.2019
Парични потоци от оперативна дейност		
Парични постъпления от клиенти	1634	1611
Парични средства платени на доставчици	(683)	(729)
Парични средства свързани с трудови възнаграждения	(610)	(583)
Други парични потоци от оперативна дейност	(57)	(39)
Парични потоци генерирани от оперативна дейност	284	260
Платени данъци върху дохода	(10)	(15)
Нетни парични потоци от оперативна дейност	274	245
Парични потоци от инвестиционна дейност		
Закупуване на имоти, машини и съоръжения	(161)	(531)
Други парични потоци от инвестиционна дейност	(6)	(6)
Нетни парични потоци от инвестиционна дейност	(167)	(537)
Парични потоци от финансова дейност		
Постъпления от заеми		5
Други парични потоци от финансова дейност	(2)	175
Нетни парични потоци от финансова дейност	(2)	180
Нетно увеличение (намаление) на паричните средства	105	(112)
Парични средства и еквиваленти в началото на периода	64	176
Парични средства и еквиваленти в края на периода	169	64

Представяващ:
Александър Тинчев

Съставител:
Теодора Тотева

Гр. София
25.3.2021



Заверил
29.04.2021г.